

# HUISSTIJLHANDBOEK

Scholengroep LingeRijn



SCHOLENGROEP

LingeRijn

Versie: schooljaar 2025-2026



HPC Zetten



OBC Elst



OBC Bemmelen



OBC Huissen



Dr. Lammerts van Buerenschool

# LETTERTYPEN

De onderstaande lettertypen maken deel uit van de huisstijl van Scholengroep LingeRijn.

## Interne documenten

Als we zelf brieven, e-mails of andere interne documenten maken, dan gebruiken we het Word lettertype Verdana. Ook voor onze website en intranet gebruiken we Verdana. Lettergrootte: 9 punts, interlinie: 13 pt.

Verdana  
 Lorem ipsum dolor sit amet  
 abcdefghijklmnopqrstuvwxyz  
 1234567890  
 !"#\$%&'()\*=? @

Voor bijzondere doeleinden (bv. examens dyslexie) kan uiteraard gekozen worden voor aanpassing van de letterkeuze en lettergrootte.

## Drukwerk

De huisstijlletter voor lange stukken bodytekst is The Sans: lettergrootte 9 pt, interlinie 14 pt.

TheSans plain  
 Lorem ipsum dolor sit amet  
 abcdefghijklmnopqrstuvwxyz  
 1234567890  
 !"#\$%&'()\*=? @

TheSans light  
 Lorem ipsum dolor sit amet  
 abcdefghijklmnopqrstuvwxyz  
 1234567890  
 !"#\$%&'()\*=? @

De huisstijlletter voor koppen en introteksten is Oswald.

Oswald bold  
 Lorem ipsum dolor sit amet  
 abcdefghijklmnopqrstuvwxyz  
 1234567890  
 !"#\$%&'()\*=? @

Oswald medium  
 Lorem ipsum dolor sit amet  
 abcdefghijklmnopqrstuvwxyz  
 1234567890  
 !"#\$%&'()\*=? @

De huisstijlletter voor een quote/streamer is Jenna Sue.

Jenna Sue  
 Lorem ipsum dolor sit amet  
 abcdefghijklmnopqrstuvwxyz  
 1234567890  
 !"#\$%&'()\*=? @

# KLEUREN

In onze huisstijl gebruiken we de onderstaande kleuren. Elke school of locatie heeft zijn eigen hoofdkleur en een secundaire kleur. De scholen kunnen de scholengroepkleur groen gebruiken voor bijv. kaderlijnen, koppen en subkoppen en het grijs voor quote-/streamerkaders en voor inleidende teksten.

## CMYK-kleuren

Full colour drukwerk wordt gedrukt in de vier transparante inkten Cyaan, Magenta, Yellow en Black. Een CMYK-code bestaat uit de dekkingspercentages van deze vier inkten, die nodig zijn om een kleur te drukken. Hieronder staan de CMYK-percentages van alle kleuren binnen de projectstijl.

	C	M	Y	K
LingeRijn (basis)	40%	0%	100%	0%
LingeRijn (secundair)	66%	0%	100%	0%
LingeRijn (woord- en beeldmerk)	88%	0%	100%	0%
LingeRijn (beeldmerk)	100%	25%	100%	0%
LingeRijn (beeldmerk)	50%	0%	100%	0%
LingeRijn (bodytekst)	0%	0%	0%	90%
LingeRijn (streamer)	14%	8%	0%	54%
OBC Bemmel (basis)	0%	100%	0%	0%
OBC Bemmel (secundair)	30%	100%	0%	0%
OBC Elst (basis)	100%	0%	0%	0%
OBC Elst (secundair)	100%	60%	0%	0%
OBC Huissen (basis)	73%	100%	0%	0%
OBC Huissen (secundair)	85%	100%	0%	15%
OBC Huissen (basis bij HVO papier)	65%	100%	0%	0%
HPC Zetten (basis)	0%	20%	100%	0%
HPC Zetten (secundair)	0%	30%	100%	0%
Dorenweerd College (primair)	2%	90%	60%	0%
Dorenweerd College (light)	0%	80%	50%	0%
Dorenweerd College (dark)	5%	100%	70%	0%
Dorenweerd College (secundair)	70%	0%	0%	0%
Dr. Lammerts van Bueren	100%	100%	25%	0%
Dr. Lammerts van Bueren	40%	0%	100%	0%

## RGB-kleuren

Een RGB-code bestaat uit de hoeveelheid van de drie primaire kleuren (lichtbundels) Rood, Groen en Blauw. De code wordt uitgedrukt in een getal dat kan variëren tussen 0 en 255. Hieronder staan de RGB-codes van alle kleuren binnen de projectstijl.

	R	G	B
	175	202	11
	98	178	47
	0	159	60
	0	128	61
	149	193	31
	131	135	143
	60	60	59
	225	5	130
	184	114	128
	0	159	218
	0	92	169
	110	37	133
	74	32	117
	122	33	130
	255	218	000
	251	186	0
	234	64	86
	241	91	103
	227	28	72
	107	185	231
	49	42	111
	175	202	11

## Web-kleuren

Web-kleuren worden opgebouwd uit de drie primaire kleuren (lichtbundels) Rood, Groen en Blauw. In het hexadecimale stelsel kan de hoeveelheid van elke primaire kleur variëren tussen 00 en FF. Hieronder staan de codes van alle web-kleuren binnen de projectstijl.

	#
	#afca0b
	#61b22f
	#009f3c
	#00803d
	#95c11f
	#83868e
	#3c3c3b
	#E10582
	#b70d7f
	#63A7DE
	#005ca9
	#6E2585
	#4a2075
	#792182
	#F0C831
	#fbb900
	#e94056
	#f05a66
	#e21c47
	#6bb9e7
	#312A6F
	#AFCA0B

## PMS-kleuren

Kleuren van het Pantone Matching System® (PMS-kleuren) zijn nummergecodeerde, voorgemengde kleuren. Hieronder staan de PMS-codes van de hoofdkleuren.

	PMS
	P376 C
	P347 C
	P356 C
	P369 C
	PMS 226
	PMS 639
	PMS 2603
	PMS 109
	PMS 1925
	PMS 2995
	PMS 2748 U

# LOGO'S

De logo's vormen één familie. De wereldbol/appelvorm van het logo geeft de eenheid aan tussen de scholen van Scholengroep LingeRijn. Per school wordt daarnaast een specifieke kleur gebruikt om de eigen identiteit te benadrukken. De logo's worden altijd in deze vaste combinatie gebruikt. De logo's per school zijn er in twee verschillende varianten: het woordmerk naast het beeldmerk en het woordmerk onder het beeldmerk. Daarnaast zijn er verschillende bestandstypes.

**Welke bestandstype gebruiken?**  
voor drukwerk: full colour.eps | pms.eps  
voor zeefdruk (op onder andere textiel): pms.eps  
voor print: full-colour.jpg  
voor beeldscherm: rgb.jpg

## Logo naam naast



## Logo naam onder



## Logo wit naam naast



## Logo wit naam onder



## Logo's Dr. Lammerts van Bueren



# VORMEN

In de huisstijl gebruiken we een aantal vormen, de zogenaamde golven. De golven worden in een vaste combinatie gebruikt: golf in de bovenkant, golven geheel als achtergrond of golf in de onderkant. Een golf aan de bovenkant of in zijn geheel op de achtergrond kan eventueel ook toegepast worden met een witte golf aan de onderkant. Iedere school heeft een eigen golf in de huisstijlkleur. Verderop in het huisstijlhandboek zijn per school voorbeelden hiervan uitgewerkt. Voor het ontvangen van deze huisstijlelementen kan contact opgenomen worden met de afdeling PR & Communicatie van het bestuursbureau.

# PAPIERSOORT

De scholengroep gebruikt bij voorkeur HVO-papier voor drukwerk. Houtvrij Offset (HVO) papier is een witte ongestreken papiersoort met een open structuur. Het voelt daarom ruwer aan en de inkt wordt beter in het papier gezogen. Doordat het papier ongestreken is heeft het een matte uitstraling. Het heeft een natuurlijke uitstraling. Het papier is FSC gecertificeerd. Dit papier is op verantwoorde wijze geproduceerd. De papierfamilie is breed. Alle grammages papier en karton zijn voorhanden. Als alternatief kan een andere witte ongestreken papiersoort worden gebruikt.

# E-MAIL

De e-mailsignature van Scholengroep LingeRijn is als volgt opgebouwd:  
Naam, functie, telefoonnummer, website.

## Lettertype

Verdana 9 pt. Bovenste vermelding en naam: Bold

## Kleur

Bovenste vermelding: specifiek per school  
Naam: zwart. bold

## Voorbeelden

Onderstaande voorbeelden kan je ook 'kopieren' en vervolgens 'plakken' om de juiste lay-out te krijgen.

### Scholengroep LingeRijn

**Voornaam Achternaam** | Medewerker PR & Communicatie | 0481 470 931 | [www.lingerijn.nl](http://www.lingerijn.nl)

### Dorenweerd College

**Voornaam Achternaam** | Managementassistent | 026 339 7030 | [www.dorenweerd.nl](http://www.dorenweerd.nl)

### OBC Bemmel

**Voornaam Achternaam** | Afdelingsleider leerjaar | 0481 470 290 | [www.obc-bemmel.nl](http://www.obc-bemmel.nl)

### HPC Zetten

**Voornaam Achternaam** | Managementassistent | 0488 451 544 | [www.hpc-zetten.nl](http://www.hpc-zetten.nl)

### OBC Elst

**Voornaam Achternaam** | Directeur | 0481 366 555 | [www.obc-elst.nl](http://www.obc-elst.nl)

### OBC Huissen

**Voornaam Achternaam** | Managementassistent | 026 326 3222 | [www.obc-huissen.nl](http://www.obc-huissen.nl)

### Dr. Lammerts van Bueren

**Voornaam Achternaam** | Directeur BS Lammerts van Bueren | 0488 45 15 69 | [www.lvbueren.nl](http://www.lvbueren.nl)





SCHOLENGROEP

LingeRijn



# WELKOM



SCHOLENGROEP  
**LingeRijn**

# HOOFDKOP

UITGELICHT



**Kaderkop 24/14**  
Kadertekstje 16/20



^^^ Basisvlak ringen vullend + cirkelkader en vrijstaande fotografie + uitgelicht vlak - A5 aflopend (154,5mm x 216mm)

<<< Basisvlak ringen vullend vlak - A3 aflopend (426mm x 303mm)

# HOOFDKOP



**Kaderkop 24/14**  
Kadertekstje 16/20

[www.lingerijn.nl](http://www.lingerijn.nl)



^^^ Ringen vullend bovenkant + optioneel lijnenpatroon en cirkelkader - A5 aflopend (154,5mm x 216mm)

# HOOFDKOP



Quote/Streamer  
32/30



^^^ Ringen vullend bovenkant + optioneel lijnenpatroon en streamer - A5 aflopend (154,5mm x 216mm)



**Kaderkop 24/14**  
Kadertekstje 16/20

^^^ Basisvlak verloop + geïntegreerd stippellijn patroon - A5 aflopend (154,5mm x 216mm)  
Het vlak in zijn geheel niet schalen of uittrekken in de breedte

<<< Basisvlak verloop + geïntegreerd stippellijn patroon - A3 aflopend (426mm x 303mm)  
Het vlak in zijn geheel niet schalen of uittrekken in de breedte



**Kaderkop 13 ^2**  
Bodytekst 9/14

# HOOFDKOP

Inleidende tekst 16/26

## KOP 32/40

Introteksten 10/18

### Subkoppen 13/14 ^2

Bodyteksten 9/14

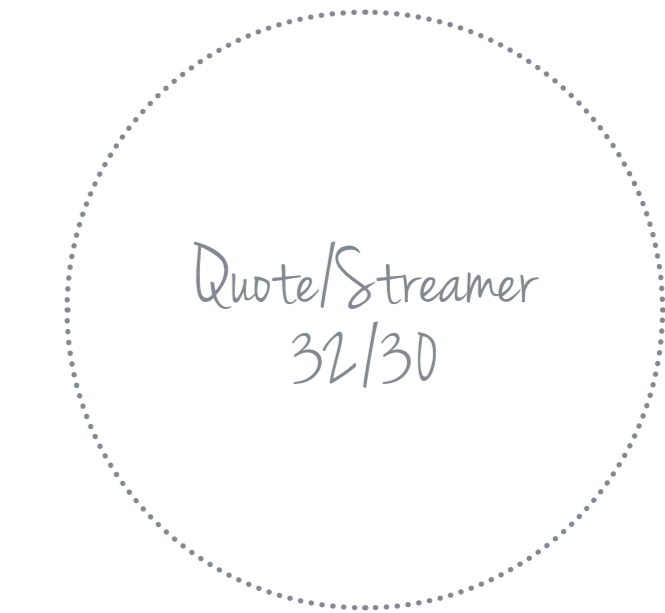
- Opsomming
- Opsomming



**Kaderkop 34**  
Kadertekst 12/18


Lijn > 0,5 pt > ongeacht grootte!!!

Kleur:  
- Wit  
- Kleur van de desbetreffende school



Quote/Streamer  
32/30


Stippellijn > Japanse munt > 2 pt > ongeacht grootte!!!  
Kleur:  
- (HPC)Grijs (C14 M8 Y0 K 54)  
- Wit  
- Kleur van de desbetreffende school



Quote/Streamer  
18/20

Stippellijn > Japanse munt > 2 pt > ongeacht grootte!!!  
Kleur:  
- (HPC)Grijs (C14 M8 Y0 K 54)  
- Wit  
- Kleur van de desbetreffende school

# DWGC



DORENWEERD  
COLLEGE

## HOOFDKOP

UITGELICHT



^^^ Basisvlak ringen vullend + cirkelkader en vrijstaande fotografie + uitgelicht vlak - A5 aflopend (154,5mm x 216mm)

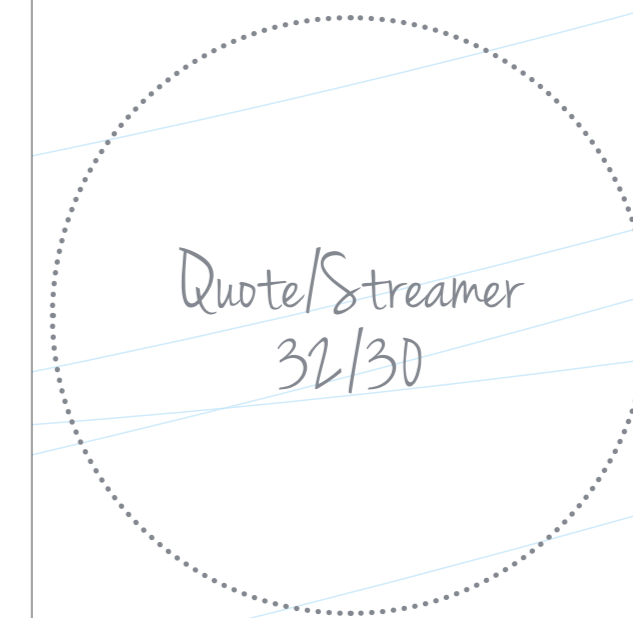
## HOOFDKOP



DORENWEERD  
COLLEGE

^^^ Ringen vullend bovenkant + optioneel lijnenpatroon en cirkelkader - A5 aflopend (154,5mm x 216mm)

## HOOFDKOP



DORENWEERD  
COLLEGE

^^^ Ringen vullend bovenkant + optioneel lijnenpatroon en streamer - A5 aflopend (154,5mm x 216mm)

<<< Basisvlak ringen vullend vlak - A3 aflopend (426mm x 303mm)



^^^ Basisvlak verloop + geïntegreerd stippelijjn patroon - A5 aflopend (154,5mm x 216mm)  
Het vlak in zijn geheel niet schalen of uittrekken in de breedte

<<< Basisvlak verloop + geïntegreerd stippelijjn patroon - A3 aflopend (426mm x 303mm)  
Het vlak in zijn geheel niet schalen of uittrekken in de breedte



# HOOFDKOP

Deze hoofdkop kan van grootte verschillen afhankelijk van de beschikbare ruimte.  
Kleur is afhankelijk voor welke school het gebruikt wordt.

Inleidende tekst 16/26

## KOP 32/40

Introteksten 10/18

### Subkoppen 13/14 ^2

Bodyteksten 9/14

- Opsomming
- Opsomming



Lijn > 0,5 pt > ongeacht grootte!!!

Kleur:  
- Wit  
- Kleur van de desbetreffende school



Lijn > 0,5 pt > ongeacht grootte!!!

Kleur:  
- Wit  
- Kleur van de desbetreffende school

# OBC

# BEMMEL



OBC Bommel

## HOOFDKOP

UITGELICHT

Kaderkop 24/14  
Kadertekstje 16/20



^^^ Basisvlak ringen vullend + cirkelkader en vrijstaande fotografie + uitgelicht vlak - A5 aflopend (154,5mm x 216mm)

<<< Basisvlak ringen vullend vlak - A3 aflopend (426mm x 303mm)

## HOOFDKOP



Kaderkop 24/14  
Kadertekstje 16/20



^^^ Ringen vullend bovenkant + optioneel lijnenpatroon en cirkelkader - A5 aflopend (154,5mm x 216mm)

## HOOFDKOP

Quote/Streamer  
32/30



^^^ Ringen vullend bovenkant + optioneel lijnenpatroon en streamer - A5 aflopend (154,5mm x 216mm)



^^^ Basisvlak verloop + geïntegreerd stippellijn patroon - A5 aflopend (154,5mm x 216mm)  
Het vlak in zijn geheel niet schalen of uittrekken in de breedte

<<< Basisvlak verloop + geïntegreerd stippellijn patroon - A3 aflopend (426mm x 303mm)  
Het vlak in zijn geheel niet schalen of uittrekken in de breedte



**Kaderkop 13 ^2**  
Bodytekst 9/14

# HOOFDKOP

Deze hoofdkop kan van grootte verschillen afhankelijk van de beschikbare ruimte.  
Kleur is afhankelijk voor welke school het gebruikt wordt.

Inleidende tekst 16/26

## KOP 32/40

Introteksten 10/18

### Subkoppen 13/14 ^2

Bodyteksten 9/14

- Opsomming
- Opsomming



**Kaderkop 34**  
Kadertekst 12/18

Lijn > 0,5 pt > ongeacht grootte!!!

Kleur:  
- Wit  
- Kleur van de desbetreffende school



**Kaderkopje 18/18**  
Kadertekstje 10/15

Lijn > 0,5 pt > ongeacht grootte!!!


Kleur:  
- Wit  
- Kleur van de desbetreffende school



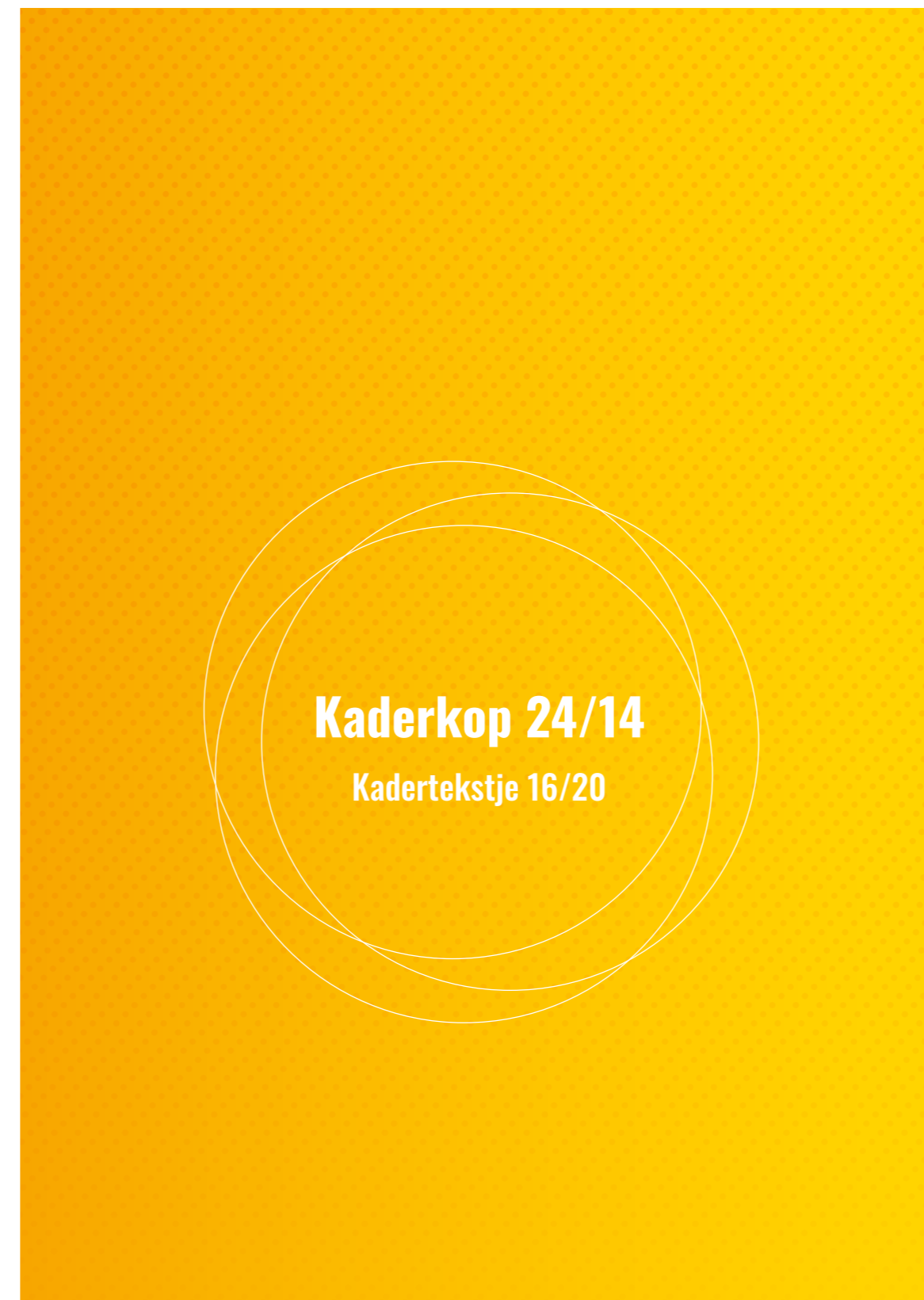
^^^ Basisvlak ringen vullend + cirkelkader en vrijstaande fotografie + uitgelicht vlak - A5 aflopend (154,5mm x 216mm)



^^^ Ringen vullend bovenkant + optioneel lijnenpatroon en cirkelkader - A5 aflopend (154,5mm x 216mm)



^^^ Ringen vullend bovenkant + optioneel lijnenpatroon en streamer - A5 aflopend (154,5mm x 216mm)



^^^ Basisvlak verloop + geïntegreerd stippellijn patroon - A5 aflopend (154,5mm x 216mm)  
Het vlak in zijn geheel niet schalen of uittrekken in de breedte

<<< Basisvlak verloop + geïntegreerd stippellijn patroon - A3 aflopend (426mm x 303mm)  
Het vlak in zijn geheel niet schalen of uittrekken in de breedte



# HOOFDKOP

Deze hoofdkop kan van grootte verschillen afhankelijk van de beschikbare ruimte.  
Kleur is afhankelijk voor welke school het gebruikt wordt.

Inleidende tekst 16/26

## KOP 32/40

Intrteksten 10/18

### Subkoppen 13/14 ^2

Bodyteksten 9/14

- Opsomming
- Opsomming



Lijn > 0,5 pt > ongeacht grootte!!!

Kleur:  
- Wit  
- Kleur van de desbetreffende school

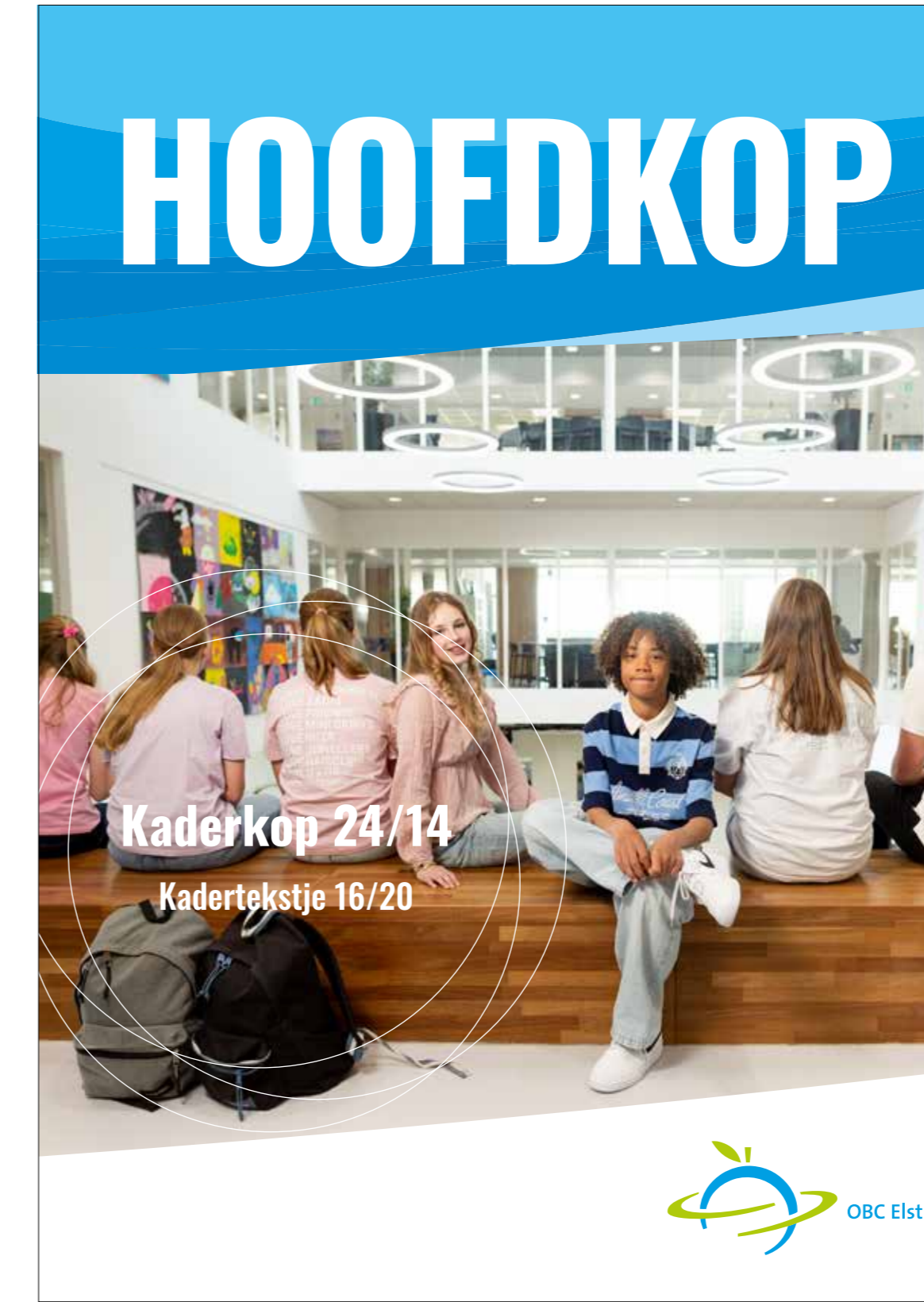


Lijn > 0,5 pt > ongeacht grootte!!!

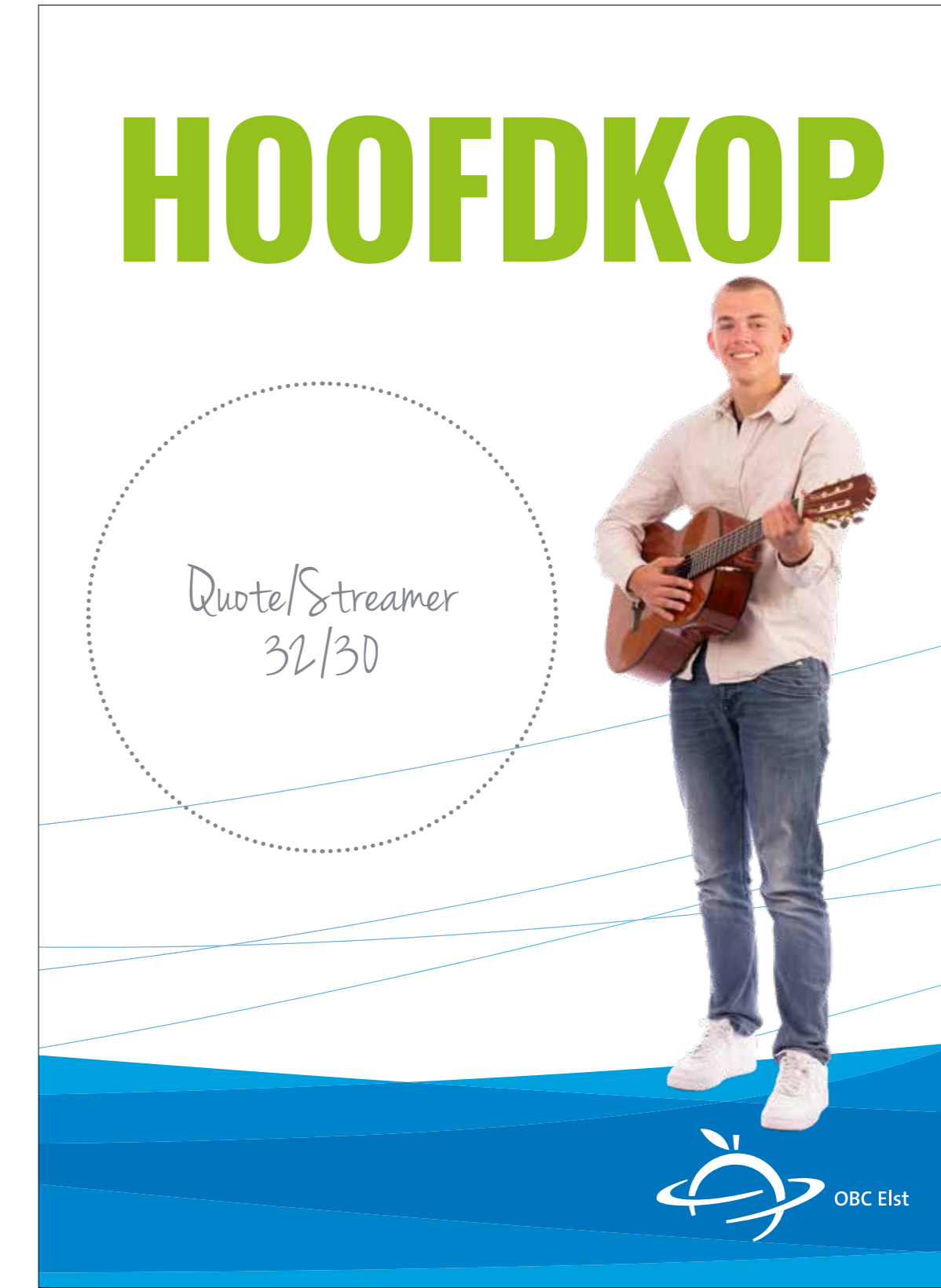
Kleur:  
- Wit  
- Kleur van de desbetreffende school



^^^ Basisvlak ringen vullend + cirkelkader en vrijstaande fotografie + uitgelicht vlak - A5 aflopend (154,5mm x 216mm)



^^^ Ringen vullend bovenkant + optioneel lijnenpatroon en cirkelkader - A5 aflopend (154,5mm x 216mm)



^^^ Ringen vullend bovenkant + optioneel lijnenpatroon en streamer - A5 aflopend (154,5mm x 216mm)

<<< Basisvlak ringen vullend vlak - A3 aflopend (426mm x 303mm)



^^^ Basisvlak verloop + geïntegreerd stippelijnt patroon - A5 aflopend (154,5mm x 216mm)  
Het vlak in zijn geheel niet schalen of uittrekken in de breedte

<<< Basisvlak verloop + geïntegreerd stippelijnt patroon - A3 aflopend (426mm x 303mm)  
Het vlak in zijn geheel niet schalen of uittrekken in de breedte



# HOOFDKOP

Deze hoofdkop kan van grootte verschillen afhankelijk van de beschikbare ruimte.  
Kleur is afhankelijk voor welke school het gebruikt wordt.

Inleidende tekst 16/26

## KOP 32/40

Introteksten 10/18

### Subkoppes 13/14 ^2

Bodyteksten 9/14

- Opsomming
- Opsomming



Lijn > 0,5 pt > ongeacht grootte!!!

Kleur:  
- Wit  
- Kleur van de desbetreffende school

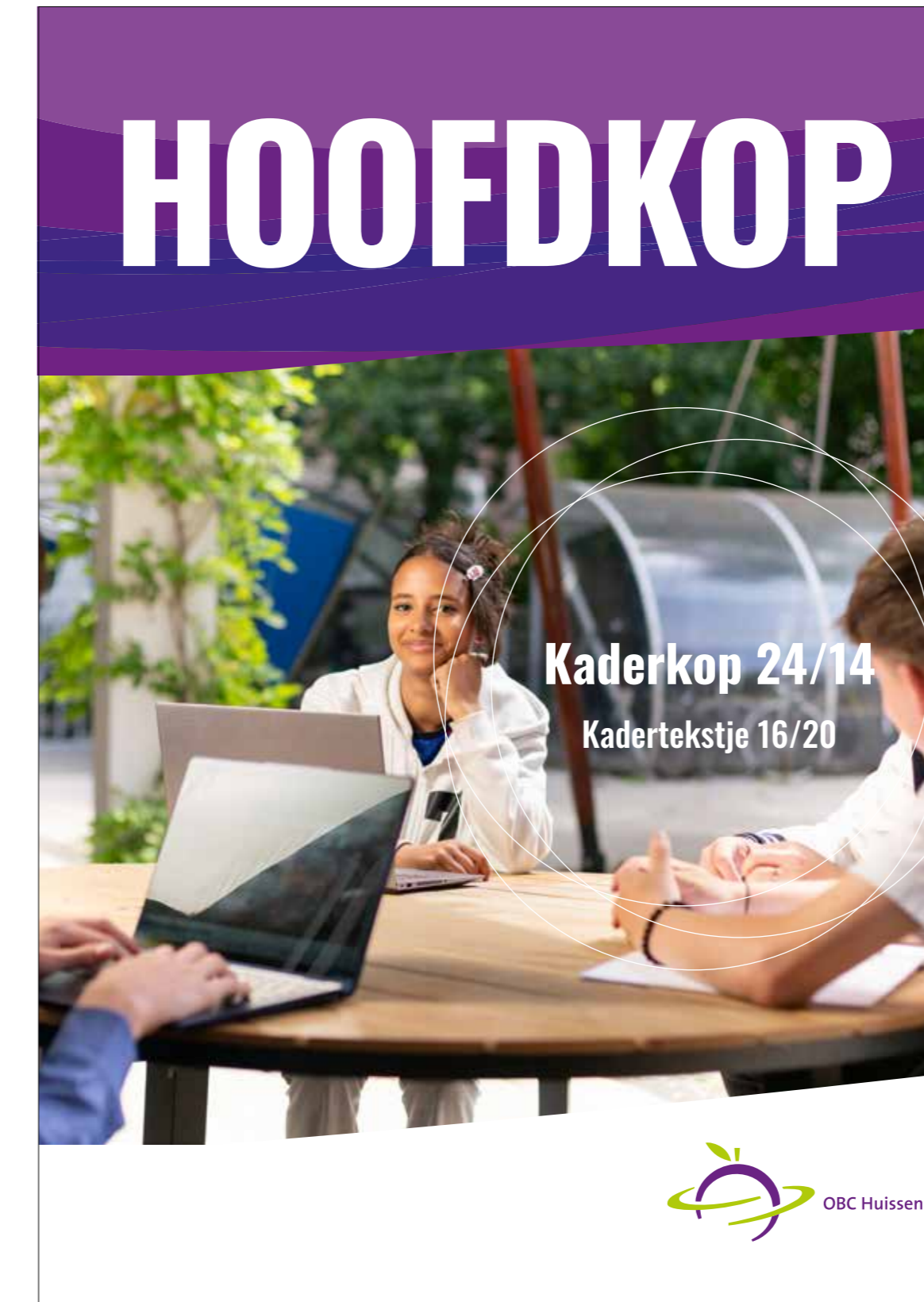


Lijn > 0,5 pt > ongeacht grootte!!!

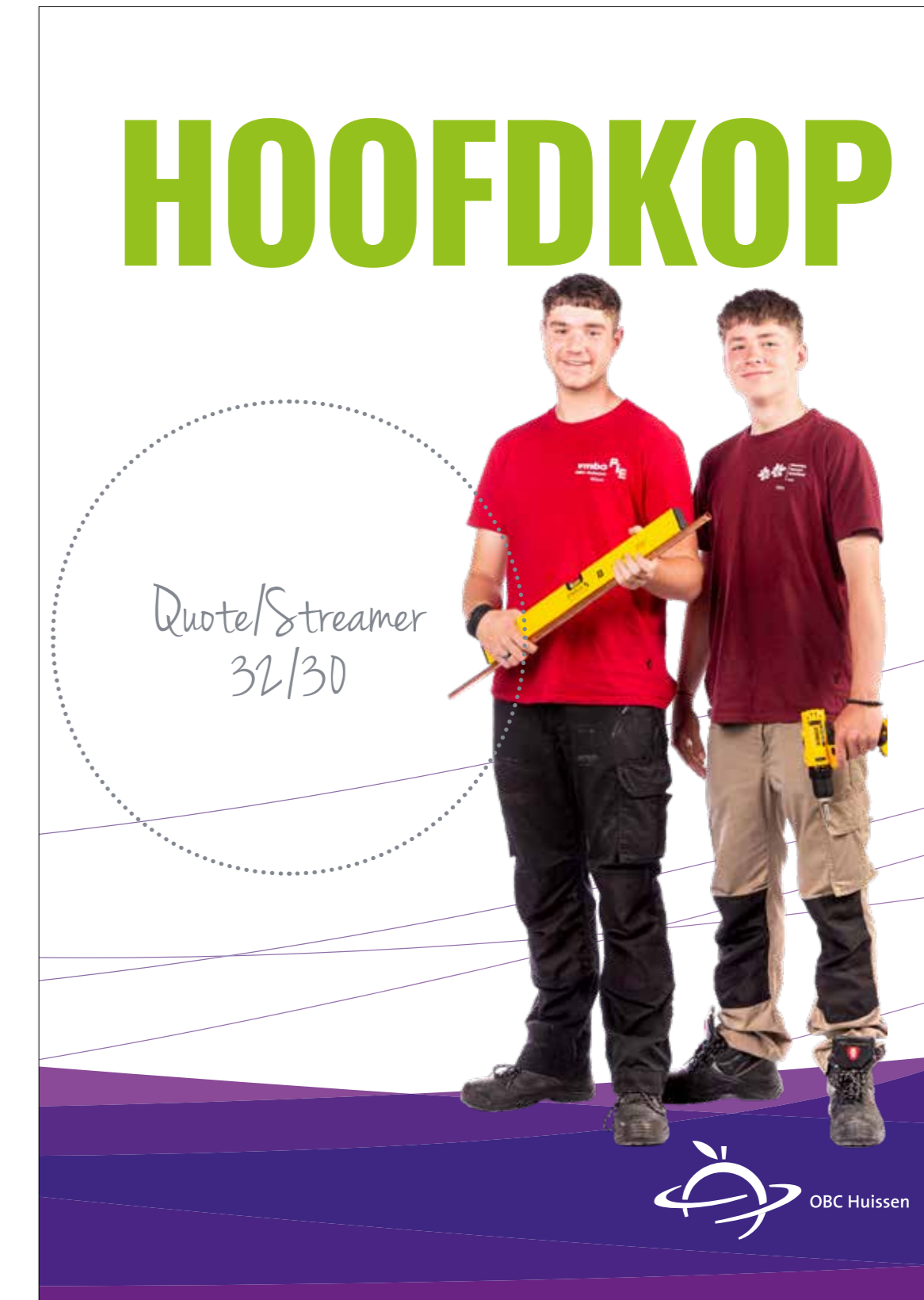
Kleur:  
- Wit  
- Kleur van de desbetreffende school



^^^ Basisvlak ringen vullend + cirkelkader en vrijstaande fotografie + uitgelicht vlak - A5 aflopend (154,5mm x 216mm)



^^^ Ringen vullend bovenkant + optioneel lijnenpatroon en cirkelkader - A5 aflopend (154,5mm x 216mm)



^^^ Ringen vullend bovenkant + optioneel lijnenpatroon en streamer - A5 aflopend (154,5mm x 216mm)



^^^ Basisvlak verloop + geïntegreerd stippelijnt patroon - A5 aflopend (154,5mm x 216mm)  
Het vlak in zijn geheel niet schalen of uittrekken in de breedte

<<< Basisvlak verloop + geïntegreerd stippelijnt patroon - A3 aflopend (426mm x 303mm)  
Het vlak in zijn geheel niet schalen of uittrekken in de breedte



# HOOFDKOP

Deze hoofdkop kan van grootte verschillen afhankelijk van de beschikbare ruimte.  
Kleur is afhankelijk voor welke school het gebruikt wordt.

Inleidende tekst 16/26

## KOP 32/40

Introteksten 10/18

### Subkoppes 13/14 ^2

Bodyteksten 9/14

- Opsomming
- Opsomming



Lijn > 0,5 pt > ongeacht grootte!!!

Kleur:  
- Wit  
- Kleur van de desbetreffende school



Lijn > 0,5 pt > ongeacht grootte!!!

Kleur:  
- Wit  
- Kleur van de desbetreffende school

# LVB

# LAMMERTS VAN BUERENSCHOOL



Dr. Lammerts van Buerenschool



## VORMEN

De huisstijl van de Lammerts van Buerenschool gebruikt een aantal vormen, de zogenaamde bollen. Deze worden in een vaste combinatie gebruikt. Deze mogen in combinatie met fotografie gebruikt worden. De elementen mogen in de verschillende huisstijlkleuren toegepast worden.

### Bollen

We gebruiken alleen bollen in één kleur. Geen open cirkels of gekleurde randen om foto's.



### Lijn met bol

Een ander vormelement is de lijn met aan het eind een bol.



^^^ In het schoolplan komen de gekleurde bollen in combinatie met fotografie terug. Tevens kan er volgens de huisstijl gebruik gemaakt worden van een kleurkader bovenin (mits in huisstijlkleur groen of blauw) waar plaats is voor een hoofdkop. Logo's mogen eventueel ook in een wit kader onderaan de uiting toegepast worden.



^^^ In de banner komen in huisstijlkleur de gekleurde bollen en het gekleurde kader bovenin terug.

### 4. STERK

Bij ons staat STERK voor:

#### Samen...

met elkaar maken wij de school: met de kinderen in de groep, met de leerkrachten en met ouder(s)/verzorger(s).

#### Trots...

zijn wij op onze kinderen en de ontwikkeling die ze doormaken. Trots zijn wij op ons team, ons 10-14 onderwijs, dat wij een Kanjerschool zijn en op de voortdurende ontwikkeling van onze school.

#### Eigentijds...

kijken wij naar het onderwijs en gaan wij mee met de huidige onderwijsontwikkelingen. Balans tussen instructie en zelfstandigheid, met de inzet van chromebooks en andere digitale middelen.

#### Rust en regels...

zorgen voor een prettige leeromgeving. Rust hebben de kinderen nodig om zich te ontwikkelen en regels om elkaar ruimte te geven voor die ontwikkeling.

#### Kanjerschool...

is onze leidraad. Kansen voor iedereen, positief omgaan met elkaar en leren stevig in je schoenen te staan.

Bovenstaande pakken wij aan met enthousiasme, passie, lef en ook een tikkeltje eigenwijsheid. Alles om het beste uit het kind te halen!

8



## RAPPORT

Dr. Lammerts van Buerenschool



Naam:

[www.lvbueren.nl](http://www.lvbueren.nl)

H. Piersonstraat 23  
6671 CK Zetten  
T: 0488-451569  
E: info@lvbueren.nl



^^^ In het rapport zijn de gekleurde bollen en de lijn met bol in huisstijlkleur toegepast.